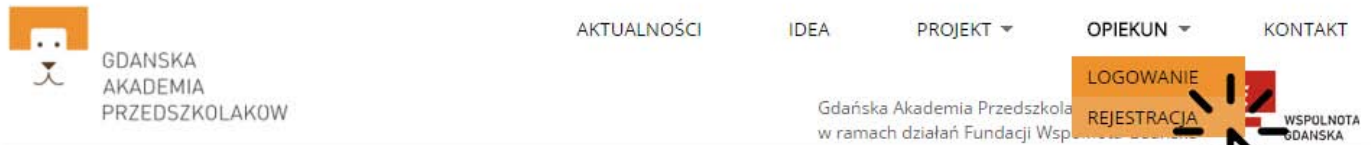
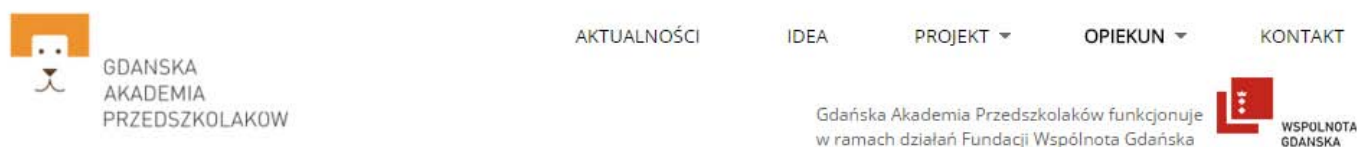


REJESTRACJA NOWEGO KONTA OPIEKUNA

1. Z głównego menu wybierz **OPIEKUN** -> **REJESTRACJA**

2. Pomagamy uzupełnić dane placówki. Wpisz kod pocztowy i następnie wyszukaj dostępne placówki. Jeżeli na liście będzie Twoja placówka, jednym kliknięciem uzupełnisz wymagane dane.



REJESTRACJA

Tworzenie nowego konta opiekuna

informacje o placówce

Poniżej wpisz kod pocztowy, aby wyszukać placówki dostępne już w naszej bazie szkół. Jeżeli po wyszukaniu nie znajdziesz swojej placówki, wpisz jej dane samodzielnie.

kod pocztowy do wyszukiwania:

szukaj w bazie według kodu pocztowego

NIEPUBLICZNE PRZEDSZKOLE EDU-MALUSZEK
80-395 Gdańsk
ul. Olsztyńska 3c/1

To jest placówka, której szukam!

SZKOŁA PODSTAWOWA NR 80 IM. BUDOWNICZYCH PORTU PÓŁNOCNEGO W GDAŃSKU
80-395 Gdańsk
ul. Opolska 9

To jest placówka, której szukam!

Jeżeli, powyżej nie udało znaleźć się placówki, której szukasz. Kliknij poniższy przycisk, aby samodzielnie wpisać dane.

3. Jeżeli nie udało Ci się znaleźć placówki przycisk **Samodzielnie uzupełnię dane placówki** i wpisz wymagane dane kontaktowe.
4. Następnie wpisz swoje podstawowe dane. **Pamiętaj, że późniejszym loginem jest Twój adres e-mail.**
5. Wpisz odpowiedź na proste pytanie pomocnicze i **zakończ przesyłając formularz rejestracji.**

informacje o placówce

Poniżej wpisz kod pocztowy, aby wyszukać placówki dostępne już w naszej bazie szkół. Jeżeli po wyszukaniu nie znajdziesz swojej placówki, wpisz jej dane samodzielnie.

kod pocztowy do wyszukania:

nazwa placówki:

miejsowość:

kod pocztowy:

ulica/nr lokalu:


telefon kontaktowy:

fax:

adres e-mail:

strona www:

dyrektor:



informacje o opiekunie


imię opiekuna:

nazwisko opiekuna:

telefon kontaktowy:

adres e-mail: (e-mail to Twój login do konta)

hasło do logowania: (hasło wykorzystywane do logowania)



pytanie zabezpieczające

Jaki będzie wynik pomnożenia przez siebie liczb **5** i **3** ?

wynik:

Zakończ uzupełnianie formularza i zarejestruj konto opiekuna

Pamiętaj, że wszystkie pola w powyższym formularzu są wymagane.

6. Po poprawnej rejestracji ujrzysz następujący komunikat.

Dziękujemy za rejestrację. Poczekaj na aktywację konta.

Ważne!

Aby zapisać się na konkurs Przedszkolaki śpiewają o Gdańsku proszę poczekać na aktywację konta, następnie należy zalogować się na swoje konto opiekuna oraz wypełnić formularz konkursowy.

Rejestracja przebiegła pomyślnie. Dane zostały zapisane, a konto utworzone.
Teraz dla bezpieczeństwa musimy zweryfikować dane, aby następnie aktywować konto.

Informacja o aktywacji konta zostanie również przesłana na adres e-mail podany podczas rejestracji, prosimy o cierpliwość.
[Kliknij tutaj](#), aby powrócić do strony głównej Gdańskiej Akademii Przedszkolaków.

W przypadku dodatkowych pytań związanych z utworzonym kontem prosimy powoływać się na adres e-mail podany przy rejestracji.



WAŻNE!

Każde konto po poprawnej rejestracji musi zostać przez nas zweryfikowane i aktywowane.
Zazwyczaj następuje to w ciągu dnia.

Aby, zapisywać swoją grupę na zajęcia **MŁODEGO GDAŃSKIEGO PRZEWODNIKA** lub wziąć udział w konkursie **PRZEDSZKOLAKI ŚPIEWAJĄ O GDAŃSKU** musisz się zalogować na konto opiekuna i dokonać dodatkowego wyboru uzupełniając odpowiednie formularze udziału.

REJESTRACJA KONTA OPIEKUNA OPISANA W TYM PRZEWODNIKU NIE JEST RÓWNOZNACZNA Z UDZIAŁEM W ZAJĘCIACH ORAZ KONKURSIE NA PRZEGLĄD PIOSENKI.